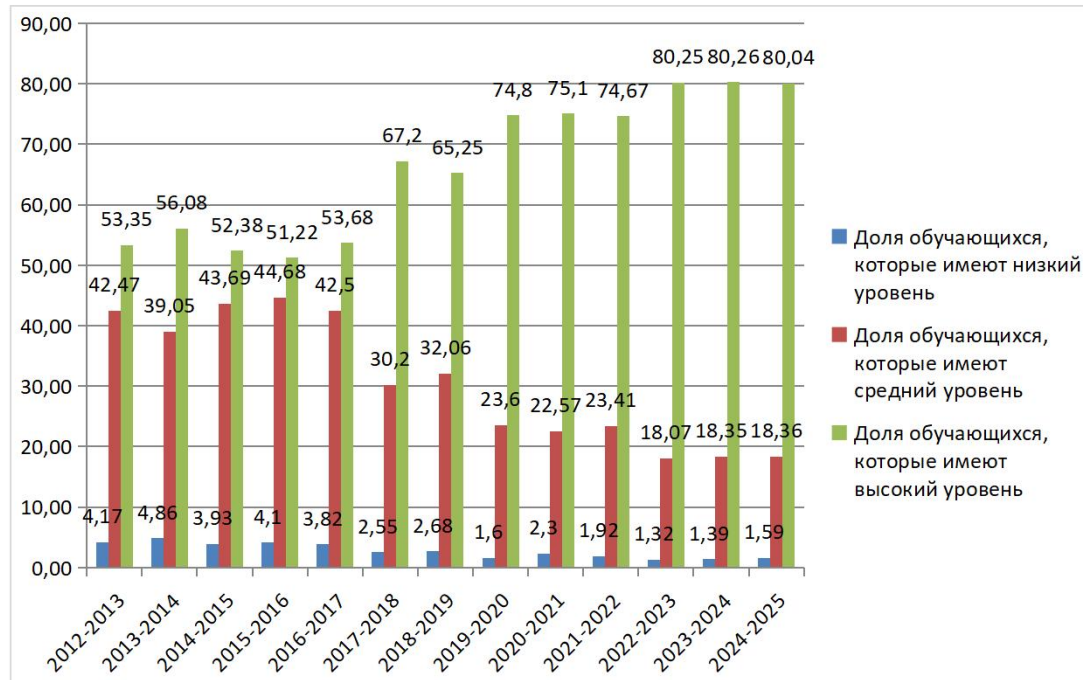
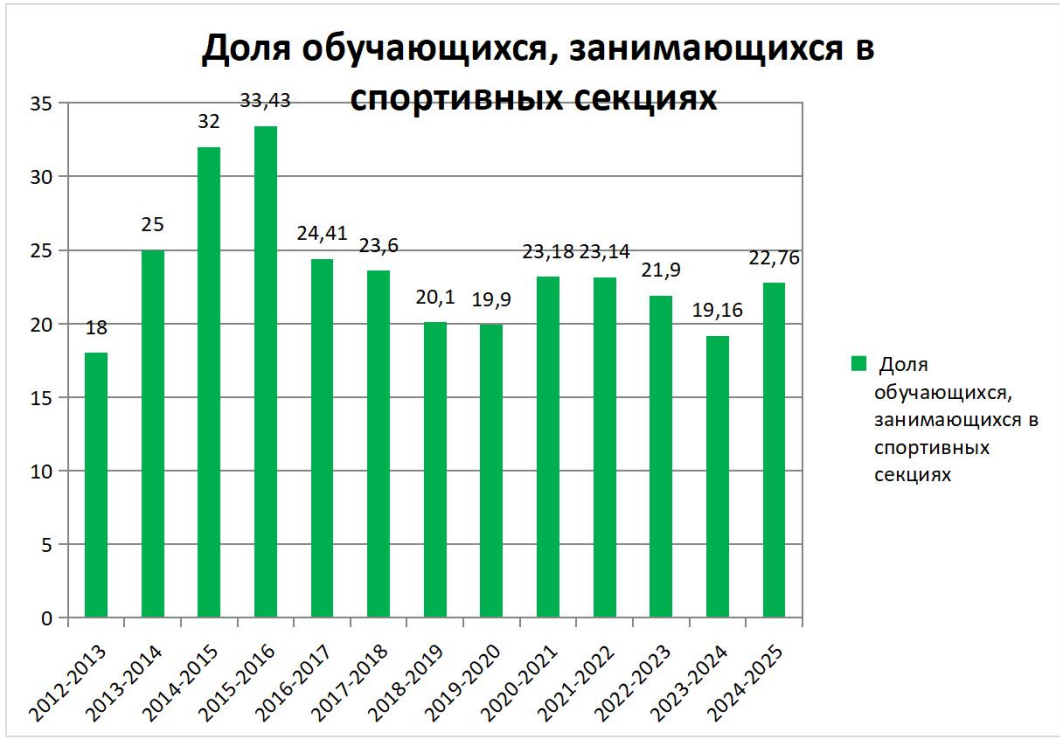


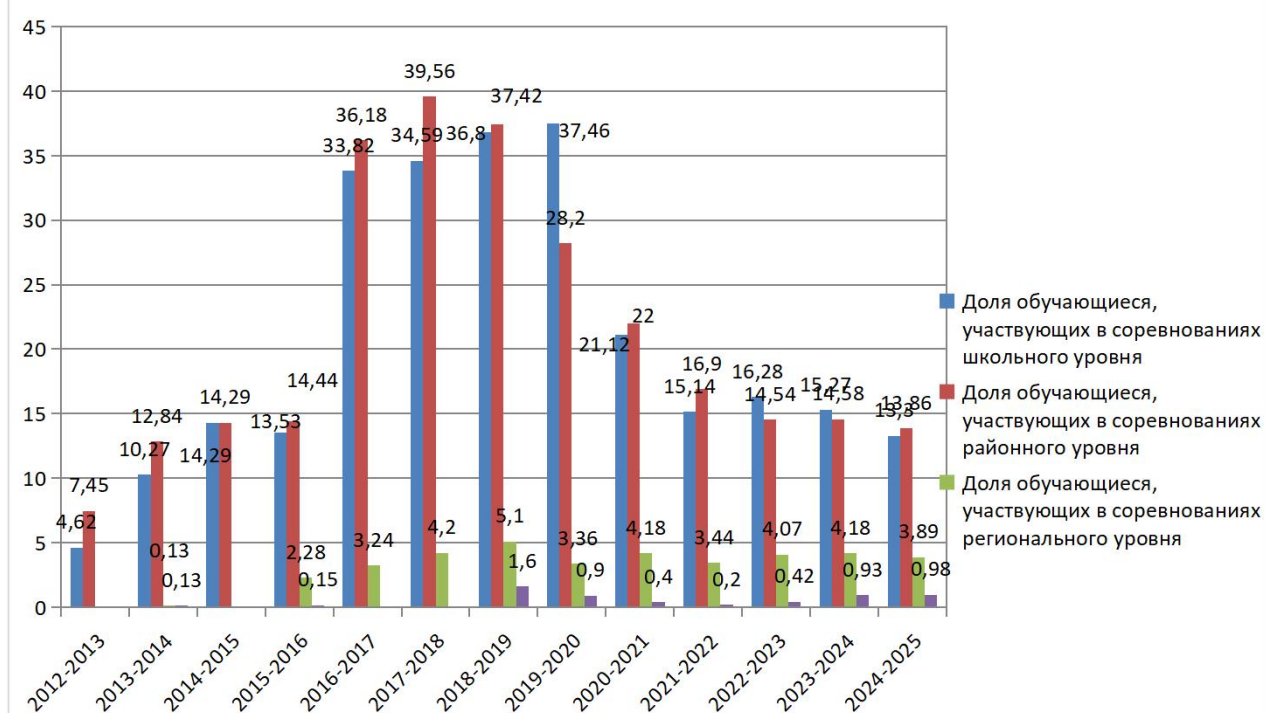
Год	Всего	Обучаю щиеся, которые имеют низкий уровень	Доля обучающ ихся, которые имеют низкий уровень	Обучаю щиеся, которые имеют средний уровень	Доля обучающ ихся, которые имеют средний уровень	Обучаю щиеся, которые имеют высокий уровень	Доля обучающ ихся, которые имеют высокий уровень
2012-2013	671	28	4,17	285	42,47	358	53,35
2013-2014	740	36	4,86	289	39,05	415	56,08
2014-2015	840	33	3,93	367	43,69	440	52,38
2015-2016	658	27	4,1	294	44,68	337	51,22
2016-2017	680	26	3,82	289	42,5	365	53,68
2017-2018	824	21	2,55	249	30,2	554	67,2
2018-2019	970	26	2,68	311	32,06	655	65,25
2019-2020	1132	17	1,6	268	23,6	847	74,8
2020-2021	1316	31	2,3	297	22,57	988	75,1
2021-2022	1512	29	1,92	354	23,41	1129	74,67
2022-2023	1671	22	1,32	302	18,07	1341	80,25
2023-2024	1722	24	1,39	316	18,35	1382	80,26
2024-2025	2135	34	1,59	392	18,36	1709	80,04



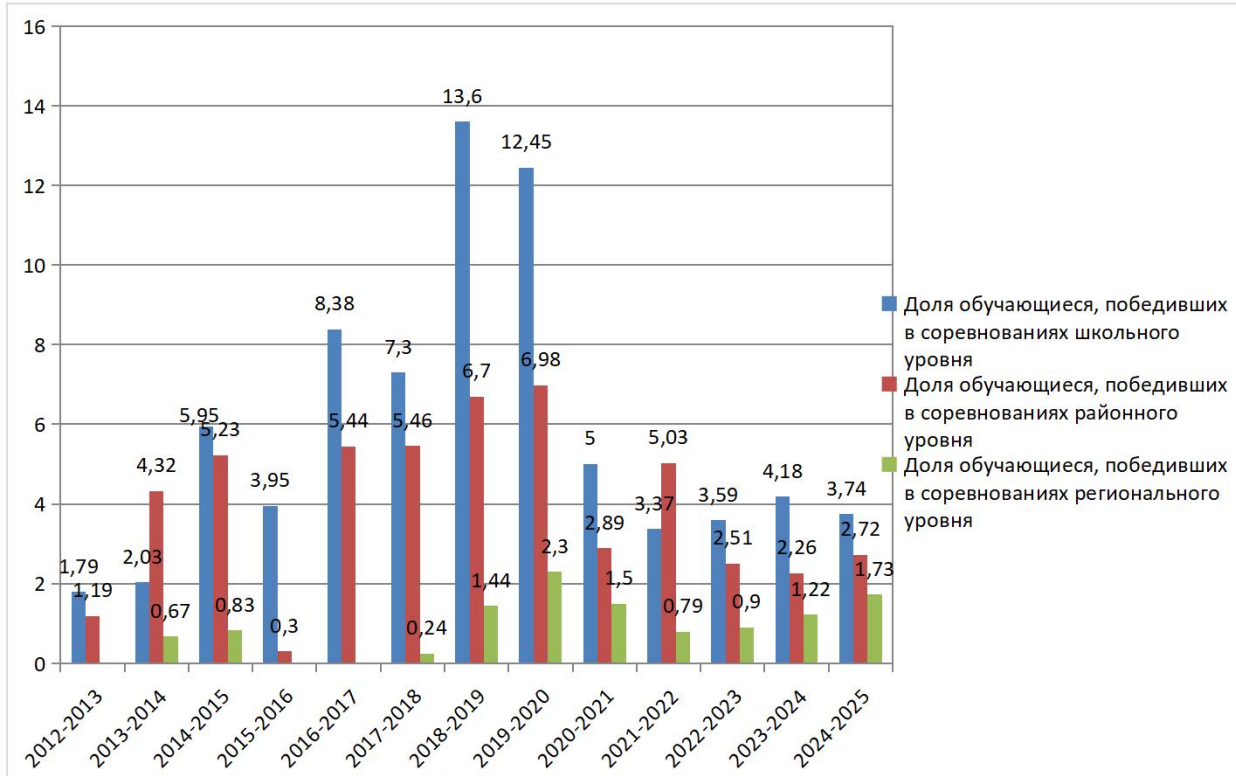
Год	Всего	Обучаю щиеся, занимаю щихся в спортивн ых секциях	Доля обучающ ихся, занимаю щихся в спортивн ых секциях
2012-2013	671	120	18
2013-2014	740	185	25
2014-2015	840	250	32
2015-2016	658	220	33,43
2016-2017	680	166	24,41
2017-2018	824	195	23,6
2018-2019	970	195	20,1
2019-2020	1132	225	19,9
2020-2021	1316	305	23,18
2021-2022	1512	350	23,14
2022-2023	1671	365	21,9
2023-2024	1722	330	19,16
2024-2025	2135	486	22,76



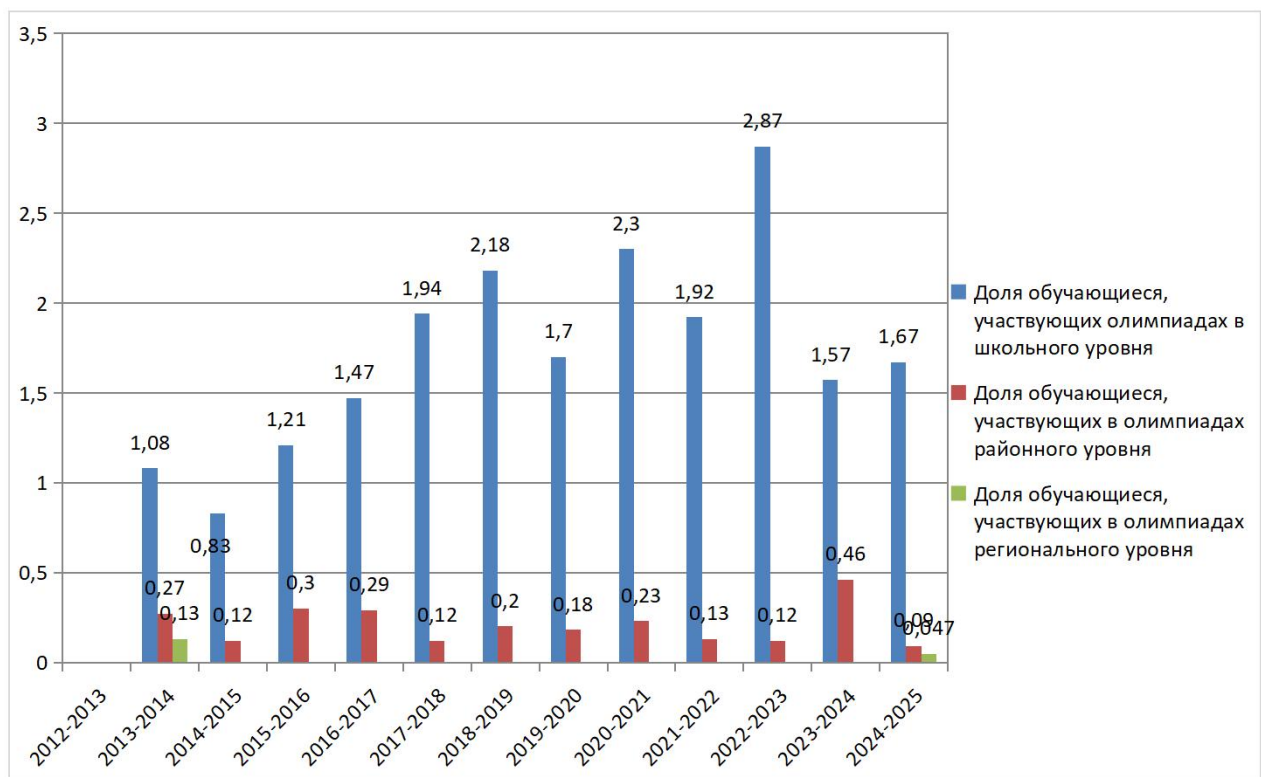
Год	Всего	Обучающиеся, участвующие в соревнованиях школьного уровня	Доля обучающихся, участвующих в соревнованиях школьного уровня	Обучающиеся, участвующие в соревнованиях районного уровня	Доля обучающихся, участвующих в соревнованиях районного уровня	Обучающиеся, участвующие в соревнованиях регионального уровня	Доля обучающихся, участвующих в соревнованиях регионального уровня	Обучающиеся, участвующие в соревнованиях Федерального уровня	Доля обучающихся, участвующих в соревнованиях Федерального уровня
2012-2013	671	31	4,62	50	7,45				
2013-2014	740	76	10,27	95	12,84	1	0,13	1	0,13
2014-2015	840	120	14,29	120	14,29				
2015-2016	658	89	13,53	95	14,44	15	2,28	1	0,15
2016-2017	680	230	33,82	246	36,18	22	3,24		
2017-2018	824	285	34,59	326	39,56	35	4,2		
2018-2019	970	357	36,8	363	37,42	50	5,1	16	1,6
2019-2020	1132	424	37,46	319	28,2	38	3,36	10	0,9
2020-2021	1316	278	21,12	290	22	55	4,18	5	0,4
2021-2022	1512	229	15,14	256	16,9	52	3,44	3	0,2
2022-2023	1671	249	16,28	243	14,54	68	4,07	7	0,42
2023-2024	1722	263	15,27	251	14,58	72	4,18	16	0,93
2024-2025	2135	284	13,3	296	13,86	83	3,89	21	0,98



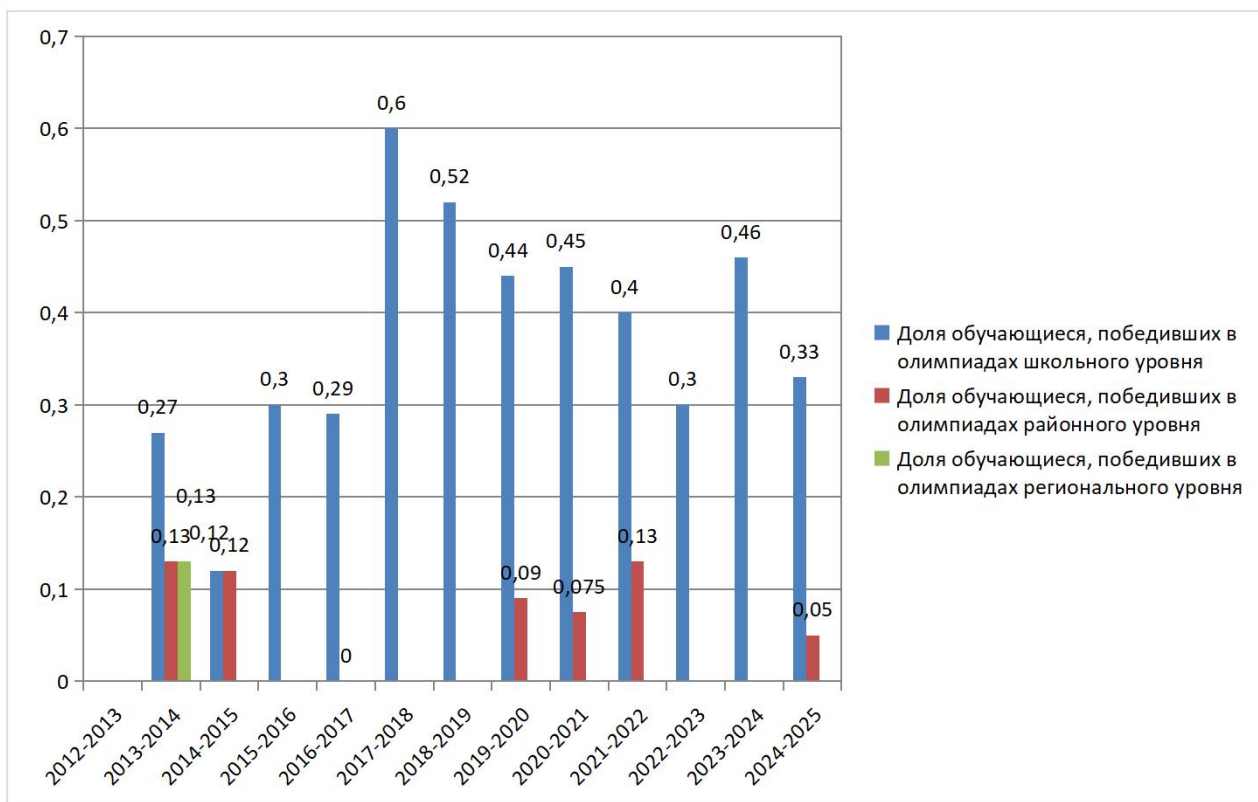
Год	Всего	Обучающиеся, победившие в соревнованиях школьного уровня	Доля обучающихся, победивших в соревнованиях школьного уровня	Обучающиеся, победившие в соревнованиях районного уровня	Доля обучающихся, победивших в соревнованиях районного уровня	Обучающиеся, победившие в соревнованиях регионального уровня	Доля обучающихся, победивших в соревнованиях регионального уровня
2012-2013	671	12	1,79	8	1,19		
2013-2014	740	15	2,03	32	4,32	5	0,67
2014-2015	840	50	5,95	44	5,23	7	0,83
2015-2016	658	26	3,95	2	0,3		
2016-2017	680	57	8,38	37	5,44	2	
2017-2018	824	60	7,3	45	5,46	2	0,24
2018-2019	970	132	13,6	65	6,7	14	1,44
2019-2020	1132	141	12,45	79	6,98	26	2,3
2020-2021	1316	66	5	38	2,89	20	1,5
2021-2022	1512	51	3,37	76	5,03	12	0,79
2022-2023	1671	60	3,59	42	2,51	15	0,9
2023-2024	1722	72	4,18	39	2,26	21	1,22
2024-2025	2135	80	3,74	58	2,72	37	1,73



Год	Всего	Обучающиеся, участвующие в олимпиадах школьного уровня	Доля обучающихся, участвующих в олимпиадах школьного уровня	Обучающиеся, участвующие в олимпиадах районного уровня	Доля обучающихся, участвующих в олимпиадах районного уровня	Обучающиеся, участвующие в олимпиадах регионального уровня	Доля обучающихся, участвующих в олимпиадах регионального уровня
2012-2013	671						
2013-2014	740	8	1,08	2	0,27	1	0,13
2014-2015	840	7	0,83	1	0,12		
2015-2016	658	8	1,21	2	0,3		
2016-2017	680	10	1,47	2	0,29		
2017-2018	824	16	1,94	1	0,12		
2018-2019	970	21	2,18	2	0,2		
2019-2020	1132	19	1,7	2	0,18		
2020-2021	1316	31	2,3	3	0,23		
2021-2022	1512	29	1,92	2	0,13		
2022-2023	1671	48	2,87	2	0,12		
2023-2024	1722	27	1,57	8	0,46		
2024-2025	2135	36	1,67	2	0,09	1	0,047



Год	Всего	Обучающиеся, победившие в олимпиадах школьного уровня	Доля обучающихся, победивших в олимпиадах школьного уровня	Обучающиеся, победившие в олимпиадах районного уровня	Доля обучающихся, победивших в олимпиадах районного уровня	Обучающиеся, победившие в олимпиадах регионального уровня	Доля обучающихся, победивших в олимпиадах регионального уровня
2012-2013	671						
2013-2014	740	2	0,27	1	0,13	1	0,13
2014-2015	840	1	0,12	1	0,12		
2015-2016	658	2	0,3				
2016-2017	680	2	0,29	1	0,15		
2017-2018	824	5	0,6				
2018-2019	970	5	0,52				
2019-2020	1132	5	0,44	1	0,09		
2020-2021	1316	6	0,45	1	0,075		
2021-2022	1512	6	0,4	2	0,13		
2022-2023	1671	5	0,3				
2023-2024	1722	8	0,46				
2024-2025	2135	7	0,33	1	0,05		



Год	Обучающиеся, участвующие в сдаче норм ГТО	Обучающиеся, получившие золотой знак отличия ГТО	Доля обучающихся, получивших золотой знак отличия ГТО	Обучающиеся, получившие серебряный знак отличия ГТО	Доля обучающихся, получивших серебряный знак отличия ГТО	Обучающиеся, получившие бронзовый знак отличия ГТО	Доля обучающихся, получивших бронзовый знак отличия ГТО
2016	79	39	49,37	11	13,92	6	7,59
2017	160	2	1,25	95	59,3	32	20
2018	70	8	11,43	26	37,14	10	14,29
2019	97	13	13,4	47	48,45	16	16,49
2020	106	6	5,7	45	42,45	17	16,04
2021	131	4	3,05	38	29	5	3,81
2022	148	9	6,8	44	29,73	28	18,92
2023	164	39	23,78	65	39,63	28	17,07
2024	196	45	22,96	48	24,49	33	16,84

